

## 転入・転出者等に対するアンケート調査の結果

(静岡県政策推進局総合政策課・森町企画財政課)

## 1 アンケート調査の概要

目的：	静岡県民の異動（転入、転出及び転居）に係る理由等を把握する
方法：	県内市町に住民異動届を提出した方を対象に、アンケート用紙への記入方式で実施（回答は任意）
実施市町：	35 市町／県内 35 市町 （18,406 票） うち森町 138 票
実施期間：	平成 31 年 3 月から 4 月（2 か月間）
調査項目：	①異動する方の性別・年齢（家族等で異動する場合は、それぞれの性別・年齢）②異動する方の家族構成、③異動前住所・異動先住所、④異動理由（複数回答可）

## 2 アンケートの回答状況(回答数：138 人 世帯主集計)

		男	女	計
【転入】				
	県内他市町	22	7	29
	県外	8	7	15
	海外	5	0	5
	計	35	14	49
【転出】				
	県内他市町	15	15	30
	県外	21	11	32
	海外	8	0	8
	計	44	26	70
【転居】				
	町内	11	3	14
【不明】				
	不明	3	2	5
【合計】				
	計	93	45	138

アンケート用紙(森町例)

## 住民票を異動される皆様へのアンケート

森町では、人口が本格的な減少局面を迎えている中、転出入の状況を把握し施策の検討に生かすため、引っ越し（転入・転出・転居）される皆様に対して、アンケートをお願いしております。お手数をお掛けしますが、ご協力をお願いいたします。

◎ 以下の問いの該当する□にレ点をつけてください。

【問1】引っ越しされる方々（世帯主の方及び家族の方）の性別・年齢

※単身で引っ越される方は、御本人が世帯主となります

區 分	性 別	年 齡
世帶主	<input type="checkbox"/> 男性 <input type="checkbox"/> 女性	歲
家族 1	<input type="checkbox"/> 男性 <input type="checkbox"/> 女性	歲
家族 2	<input type="checkbox"/> 男性 <input type="checkbox"/> 女性	歲
家族 3	<input type="checkbox"/> 男性 <input type="checkbox"/> 女性	歲

區 分	性 別	年 齡
家族 4	<input type="checkbox"/> 男性 <input type="checkbox"/> 女性	歲
家族 5	<input type="checkbox"/> 男性 <input type="checkbox"/> 女性	歲
家族 6	<input type="checkbox"/> 男性 <input type="checkbox"/> 女性	歲
家族 7	<input type="checkbox"/> 男性 <input type="checkbox"/> 女性	歲

【問2】引っ越しされる家族の構成

☐ 家族全員（親と子など）
 ☐ 家族の一部
 ☐ 夫婦
 ☐ 一人世帯  
☐ その他（ ）

【問3】引っ越し前住所・引っ越し先住所

(引っ越し前住所)	→	(引っ越し先住所)
<input type="checkbox"/> 国内 <div style="border-bottom: 1px solid black; width: 100%; margin-top: 5px;"></div> <div style="text-align: right; margin-top: 5px;">都・道・府・県</div> <div style="border-bottom: 1px solid black; width: 100%; margin-top: 5px;"></div> <div style="text-align: right; margin-top: 5px;">市・区・町・村</div>		<input type="checkbox"/> 国内 <div style="border-bottom: 1px solid black; width: 100%; margin-top: 5px;"></div> <div style="text-align: right; margin-top: 5px;">都・道・府・県</div> <div style="border-bottom: 1px solid black; width: 100%; margin-top: 5px;"></div> <div style="text-align: right; margin-top: 5px;">市・区・町・村</div>
<input type="checkbox"/> 外国		<input type="checkbox"/> 外国

【問4】転入・転出・転居理由(複数回答可、3つまで)

<input type="checkbox"/> 就職・転職	<input type="checkbox"/> 結婚・離婚
<input type="checkbox"/> 転勤	<input type="checkbox"/> 親や子どもとの同居・近居
<input type="checkbox"/> 退職	<input type="checkbox"/> 家族からの独立
<input type="checkbox"/> 学校の都合(進学・通学など)	<input type="checkbox"/> 周囲の環境(交通・買い物など)
<input type="checkbox"/> 子どもの学校の都合(進学・通学など)	<input type="checkbox"/> 地震・津波等の自然災害に対する不安
<input type="checkbox"/> 住宅の都合(新築・借換えなど)	<input type="checkbox"/> その他 ( )

これでアンケートは終了です。ご協力ありがとうございました。

転入・転出等に対するアンケート調査の結果（地域別集計）

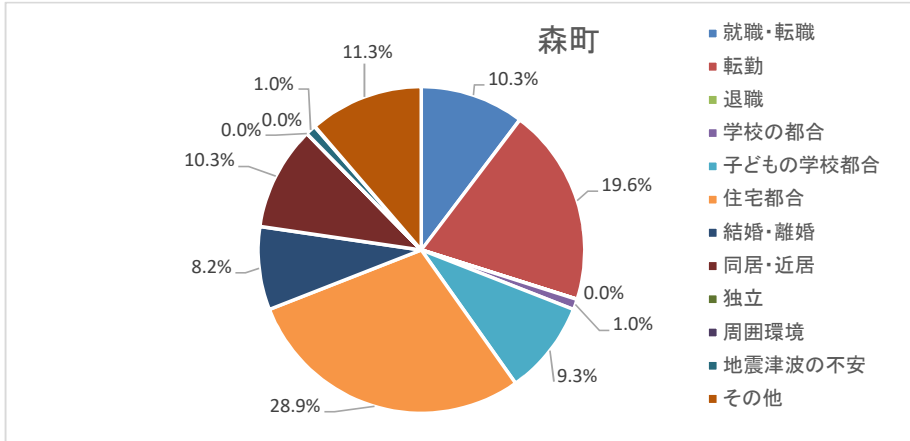
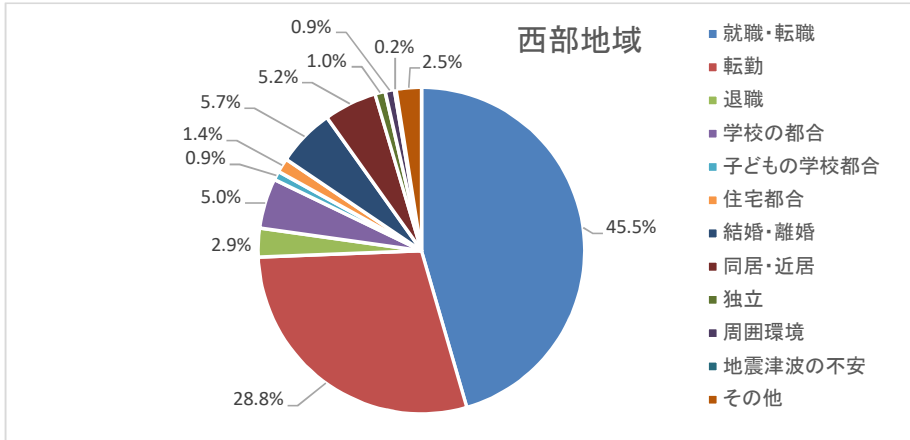
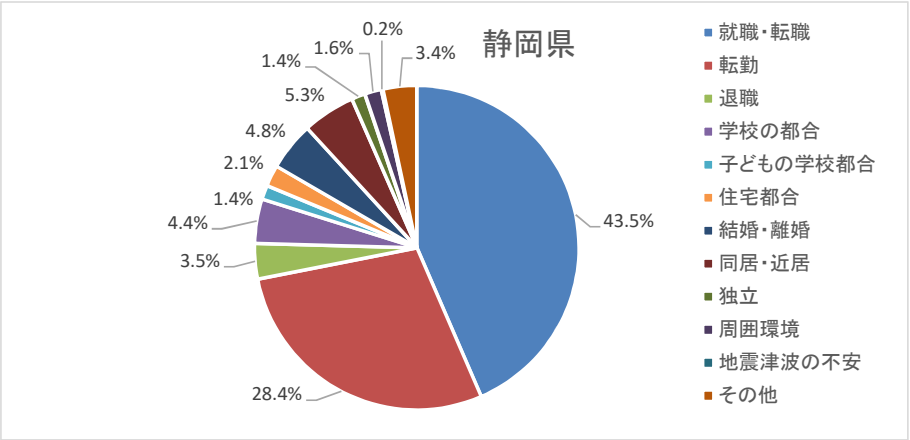
【転入】 (票)

転入理由(複数選択可)	県計			西部地域			森町		
	男性	女性	計	男性	女性	計	男性	女性	計
1 就職・転職	1,221	711	1,932	561	282	843	4	6	10
2 転勤	1,088	174	1,262	460	74	534	14	5	19
3 退職	105	51	156	38	15	53	0	0	0
4 学校の都合	113	84	197	50	42	92	0	1	1
5 子どもの学校都合	27	36	63	5	11	16	5	4	9
6 住宅都合	58	36	94	18	8	26	16	12	28
7 結婚・離婚	97	116	213	50	56	106	4	4	8
8 同居・近居	130	104	234	55	42	97	4	6	10
9 独立	30	31	61	7	12	19	0	0	0
10 周囲環境	51	22	73	8	9	17	0	0	0
11 地震津波の不安	3	5	8	0	3	3	0	1	1
12 その他	87	62	149	25	21	46	4	7	11
総計	3,010	1,432	4,442	1,277	575	1,852	51	46	97

その他:定住希望、進路の準備、夫が海外赴任の為、親が森町にいたので介護の為

(%)

転入理由(複数選択可)	県計			西部地域			森町		
	男性	女性	計	男性	女性	計	男性	女性	計
1 就職・転職	40.6%	49.7%	43.5%	43.9%	49.0%	45.5%	7.8%	13.0%	10.3%
2 転勤	36.1%	12.2%	28.4%	36.0%	12.9%	28.8%	27.5%	10.9%	19.6%
3 退職	3.5%	3.6%	3.5%	3.0%	2.6%	2.9%	0.0%	0.0%	0.0%
4 学校の都合	3.8%	5.9%	4.4%	3.9%	7.3%	5.0%	0.0%	2.2%	1.0%
5 子どもの学校都合	0.9%	2.5%	1.4%	0.4%	1.9%	0.9%	9.8%	8.7%	9.3%
6 住宅都合	1.9%	2.5%	2.1%	1.4%	1.4%	1.4%	31.4%	26.1%	28.9%
7 結婚・離婚	3.2%	8.1%	4.8%	3.9%	9.7%	5.7%	7.8%	8.7%	8.2%
8 同居・近居	4.3%	7.3%	5.3%	4.3%	7.3%	5.2%	7.8%	13.0%	10.3%
9 独立	1.0%	2.2%	1.4%	0.5%	2.1%	1.0%	0.0%	0.0%	0.0%
10 周囲環境	1.7%	1.5%	1.6%	0.6%	1.6%	0.9%	0.0%	0.0%	0.0%
11 地震津波の不安	0.1%	0.3%	0.2%	0.0%	0.5%	0.2%	0.0%	2.2%	1.0%
12 その他	2.9%	4.3%	3.4%	2.0%	3.7%	2.5%	7.8%	15.2%	11.3%
総計	100.0%	100.0%	100.0%	100.0%	100.0%	100.0%	100.0%	100.0%	100.0%



転入・転出等に対するアンケート調査の結果(地域別集計)

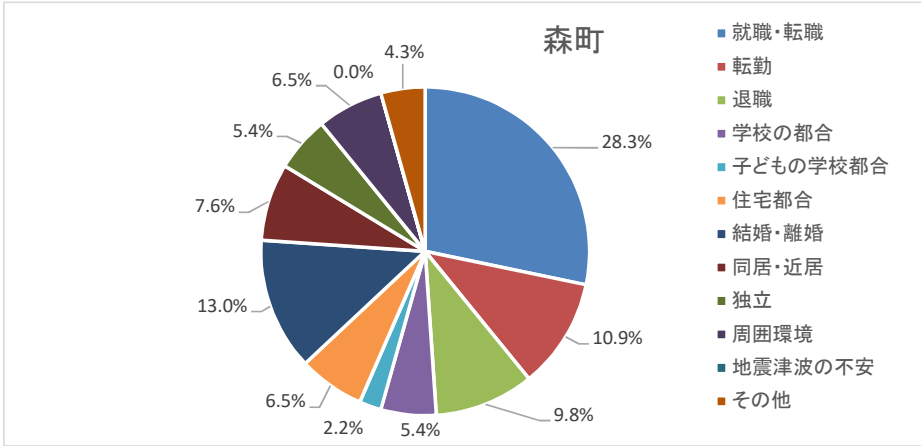
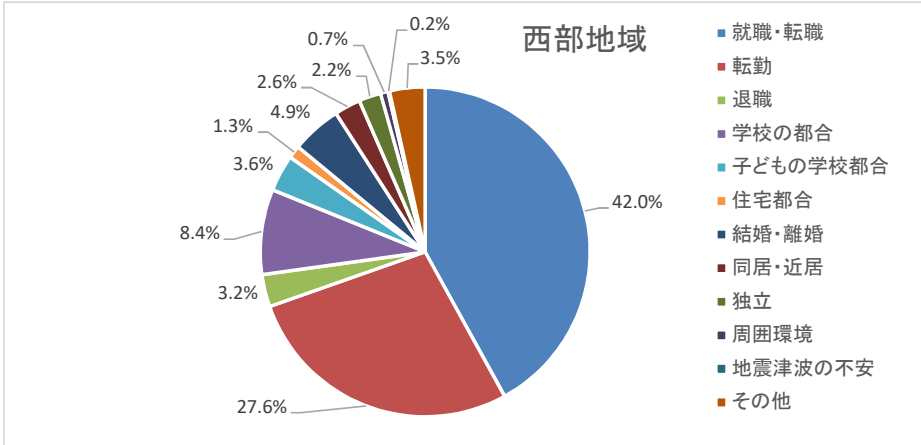
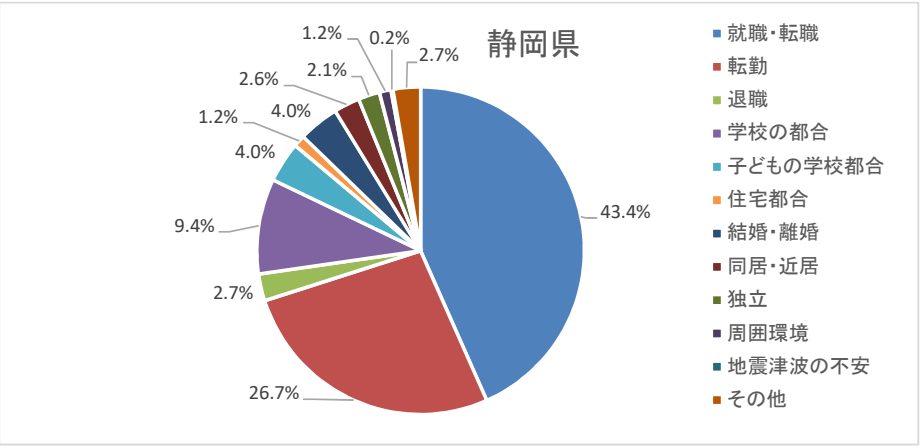
【転出】 (票)

転出理由(複数選択可)	県計			西部地域			森町		
	男性	女性	計	男性	女性	計	男性	女性	計
1 就職・転職	1,392	1,011	2,403	478	320	798	15	11	26
2 転勤	1,226	253	1,479	439	86	525	4	6	10
3 退職	98	50	148	41	19	60	9	0	9
4 学校の都合	286	234	520	81	78	159	5	0	5
5 子どもの学校都合	96	125	221	25	43	68	0	2	2
6 住宅都合	42	23	65	17	7	24	4	2	6
7 結婚・離婚	52	169	221	23	70	93	5	7	12
8 同居・近居	59	83	142	23	26	49	4	3	7
9 独立	46	71	117	18	23	41	1	4	5
10 周囲環境	37	27	64	7	7	14	4	2	6
11 地震津波の不安	4	6	10		3	3	0	0	0
12 その他	83	68	151	38	28	66	2	2	4
総計	3,421	2,120	5,541	1,190	710	1,900	53	39	92

その他:妻や子どもとの同居に戻る

(%)

転出理由(複数選択可)	県計			西部地域			森町		
	男性	女性	計	男性	女性	計	男性	女性	計
1 就職・転職	40.7%	47.7%	43.4%	40.2%	45.1%	42.0%	28.3%	28.2%	28.3%
2 転勤	35.8%	11.9%	26.7%	36.9%	12.1%	27.6%	7.5%	15.4%	10.9%
3 退職	2.9%	2.4%	2.7%	3.4%	2.7%	3.2%	17.0%	0.0%	9.8%
4 学校の都合	8.4%	11.0%	9.4%	6.8%	11.0%	8.4%	9.4%	0.0%	5.4%
5 子どもの学校都合	2.8%	5.9%	4.0%	2.1%	6.1%	3.6%	0.0%	5.1%	2.2%
6 住宅都合	1.2%	1.1%	1.2%	1.4%	1.0%	1.3%	7.5%	5.1%	6.5%
7 結婚・離婚	1.5%	8.0%	4.0%	1.9%	9.9%	4.9%	9.4%	17.9%	13.0%
8 同居・近居	1.7%	3.9%	2.6%	1.9%	3.7%	2.6%	7.5%	7.7%	7.6%
9 独立	1.3%	3.3%	2.1%	1.5%	3.2%	2.2%	1.9%	10.3%	5.4%
10 周囲環境	1.1%	1.3%	1.2%	0.6%	1.0%	0.7%	7.5%	5.1%	6.5%
11 地震津波の不安	0.1%	0.3%	0.2%	0.0%	0.4%	0.2%	0.0%	0.0%	0.0%
12 その他	2.4%	3.2%	2.7%	3.2%	3.9%	3.5%	3.8%	5.1%	4.3%
総計	100.0%	100.0%	100.0%	100.0%	100.0%	100.0%	100.0%	100.0%	100.0%



転入・転出等に対するアンケート調査の結果（地域別集計）

【転居】

(票)

転居理由(複数選択可)	県計			西部地域			森町		
	男性	女性	計	男性	女性	計	男性	女性	計
1 就職・転職	133	113	246	58	52	110	1	0	1
2 転勤	83	21	104	43	7	50	0	0	0
3 退職	20	12	32	9	7	16	0	0	0
4 学校の都合	94	40	134	79	24	103	0	0	0
5 子どもの学校都合	53	45	98	21	23	44	5	3	8
6 住宅都合	755	212	967	350	76	426	12	14	26
7 結婚・離婚	301	175	476	167	86	253	3	1	4
8 同居・近居	106	91	197	47	41	88	0	1	1
9 独立	138	118	256	71	53	124	2	1	3
10 周囲環境	137	83	220	75	33	108	3	4	7
11 地震津波の不安	23	9	32	12	2	14	0	0	0
12 その他	155	135	290	68	62	130	0	0	0
総計	1,998	1,054	3,052	1,000	466	1,466	26	24	50

(%)

転居理由(複数選択可)	県計			西部地域			森町		
	男性	女性	計	男性	女性	計	男性	女性	計
1 就職・転職	6.7%	10.7%	8.1%	5.8%	11.2%	7.5%	3.8%	0.0%	2.0%
2 転勤	4.2%	2.0%	3.4%	4.3%	1.5%	3.4%	0.0%	0.0%	0.0%
3 退職	1.0%	1.1%	1.0%	0.9%	1.5%	1.1%	0.0%	0.0%	0.0%
4 学校の都合	4.7%	3.8%	4.4%	7.9%	5.2%	7.0%	0.0%	0.0%	0.0%
5 子どもの学校都合	2.7%	4.3%	3.2%	2.1%	4.9%	3.0%	19.2%	12.5%	16.0%
6 住宅都合	37.8%	20.1%	31.7%	35.0%	16.3%	29.1%	46.2%	58.3%	52.0%
7 結婚・離婚	15.1%	16.6%	15.6%	16.7%	18.5%	17.3%	11.5%	4.2%	8.0%
8 同居・近居	5.3%	8.6%	6.5%	4.7%	8.8%	6.0%	0.0%	4.2%	2.0%
9 独立	6.9%	11.2%	8.4%	7.1%	11.4%	8.5%	7.7%	4.2%	6.0%
10 周囲環境	6.9%	7.9%	7.2%	7.5%	7.1%	7.4%	11.5%	16.7%	14.0%
11 地震津波の不安	1.2%	0.9%	1.0%	1.2%	0.4%	1.0%	0.0%	0.0%	0.0%
12 その他	7.8%	12.8%	9.5%	6.8%	13.3%	8.9%	0.0%	0.0%	0.0%
総計	100.0%	100.0%	100.0%	100.0%	100.0%	100.0%	100.0%	100.0%	100.0%

